



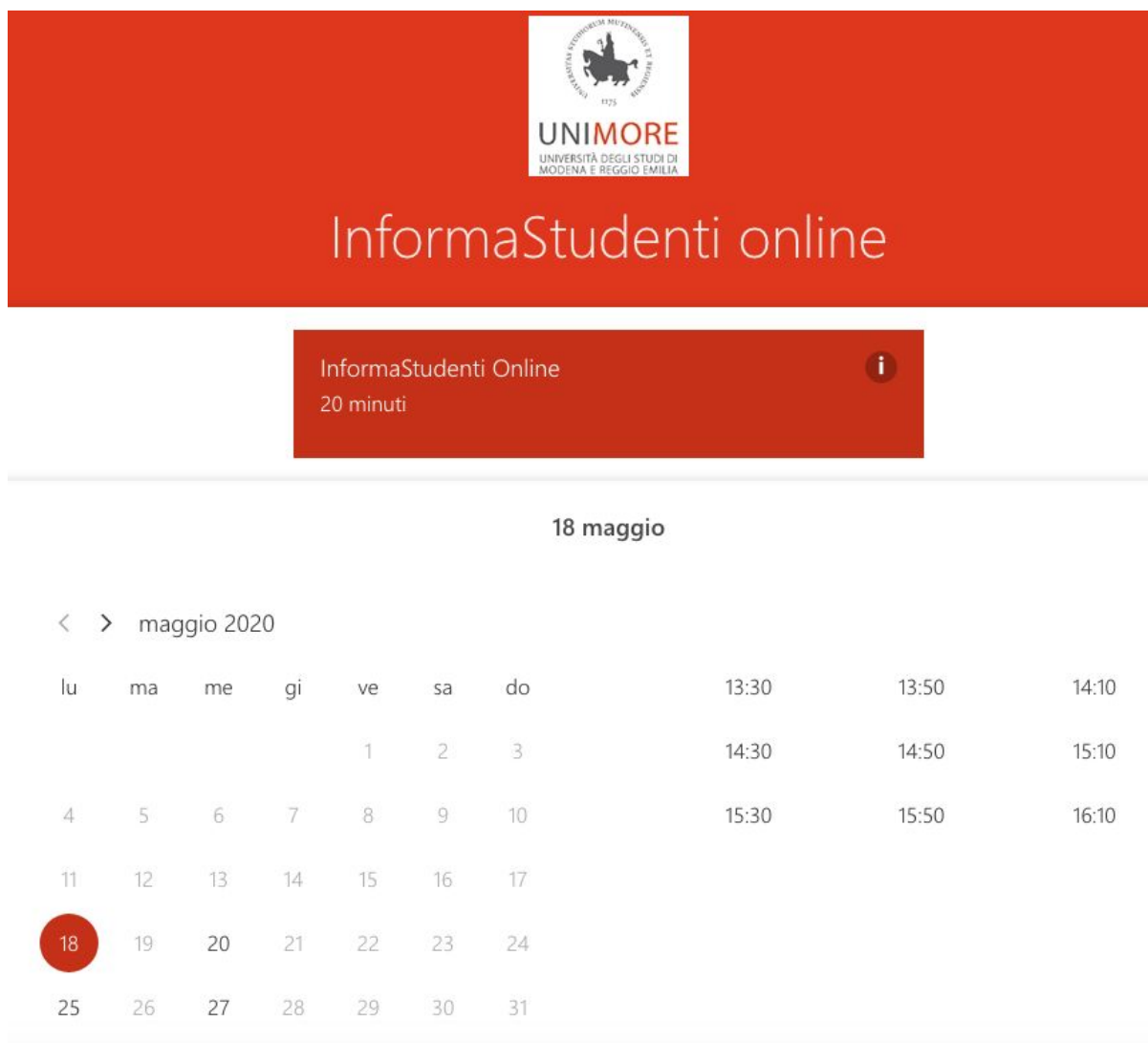
UNIMORE

UNIVERSITÀ DEGLI STUDI DI
MODENA E REGGIO EMILIA

**InformaStudenti online: prenotazione
di un appuntamento**

Come prenotare l'appuntamento

Per prenotare un appuntamento per il servizio InformaStudenti online di Unimore apri il [calendario pubblico delle prenotazioni](#)



UNIMORE
UNIVERSITÀ DEGLI STUDI DI
MODENA E REGGIO EMILIA

InformaStudenti online

InformaStudenti Online
20 minuti

18 maggio

< > maggio 2020

lu	ma	me	gi	ve	sa	do	13:30	13:50	14:10
				1	2	3	14:30	14:50	15:10
4	5	6	7	8	9	10	15:30	15:50	16:10
11	12	13	14	15	16	17			
18	19	20	21	22	23	24			
25	26	27	28	29	30	31			

qui scegli il giorno e l'orario desiderato poi inserisci il tuo nome e cognome e l'indirizzo email (campi obbligatori). Se vuoi puoi lasciare un recapito telefonico e aggiungere un messaggio in nota. Autorizza il trattamento dei dati personali. Per confermare fai click su Prenota.

Aggiungi i dettagli

Nome	Facci sapere se hai richieste particolari. Grazie.
Posta elettronica	Note (facoltativo)
Numero di telefono (facoltativo)	
Indirizzo (facoltativo)	

- I dati saranno trattati nel rispetto del Regolamento UE 2016/679 e del DLgs 196/03. Il titolare del trattamento è l'Università degli Studi di Modena e Reggio Emilia, con sede in Modena, via Università n. 4. Il responsabile della protezione dei dati, nella persona dell'avv. Vittorio Colomba, è reperibile all'indirizzo dpo@unimore.it. I dati raccolti saranno utilizzati per erogare il servizio richiesto, consistente in un colloquio di consulenza informativa su prenotazione dell'utente.

Prenota


Riceverai all'indirizzo email indicato un messaggio di conferma contenente il riepilogo della prenotazione e il pulsante "Gestisci prenotazione" per modificare o annullare la prenotazione.


Nel messaggio sarà presente anche il link "Partecipa alla riunione di Teams" per entrare in videoconferenza con l'operatore il giorno e ora fissato per l'appuntamento.


Prenotazione confermata per

Mario Rossi

Richiesta di informazioni


giovedì 30 aprile 2020
11:30 - 12:30
(UTC+01:00) Amsterdam, Berlin, Bern, Rome,
Stockholm, Vienna


Indirizzo del nostro ufficio


[Partecipa alla riunione di Teams](#)

Gestisci prenotazione

Come avviare la videoconferenza

Se ti colleghi da PC sono consigliati i browser Chrome o Edge oppure puoi scaricare l'[app di Teams](#) sul tuo dispositivo; l'app é necessaria se ti colleghi da smartphone/tablet;

Se sei uno studente Unimore:

- accedi a Teams con le tue credenziali istituzionali @unimore.it. Per maggiori informazioni puoi consultare la “Guida MS Teams per lo studente” su www.unimore.it/online nella sezione Studente
- nella data e nell’orario fissati per il colloquio, collegati al link ricevuto tramite e-mail (Partecipa alla riunione di Teams);
- una volta avviata la videoconferenza Microsoft Teams è sufficiente premere il bottone “Partecipa ora”.

Se non sei uno studente Unimore:

- nella data e nell’orario fissati per il colloquio, collegati al link ricevuto tramite e-mail (Partecipa alla riunione di Teams);
- una volta avviato Microsoft Teams è sufficiente premere il bottone “Partecipa ora”.

Verifica che si attivo il microfono ed eventualmente la telecamera.